infratest dimap

Mai 2017

Eine Studie zur politischen Stimmung im Auftrag
der ARD-Tagesthemen und der Tageszeitung DIE WELT

ARD-DeutschlandTREND

Der Inhalt dieses Berichtes darf ganz oder teilweise nur mit unserer schriftlichen Genehmigung veröffentlicht, vervielfältigt, gedruckt oder in Informations- und Dokumentationssystemen (information storage and retrieval systems) gespeichert, verarbeitet oder ausgegeben werden.

© Infratest dimap, Moosdorfstraße 7-9, 12435 Berlin

infratest dimap

Inhaltsverzeichnis

Studieninformation 1

Die wichtigsten Ergebnisse 2

Wirtschaftliche Grundstimmung 3

Kanzlerpräferenz 5

Bewertung Spitzenpolitiker 7

Aussagen zu Angela Merkel und Martin Schulz 9

Zufriedenheit mit der Bundesregierung 10

Zufriedenheit mit den Regierungsparteien 12

Sonntagsfrage 13

Bundeswehr 16

Allgemeine Lage in der Welt 18

ARD – DeutschlandTREND Mai 2017

Studie zur politischen Stimmung im Auftrag
der ARD-Tagesthemen und der Tageszeitung DIE WELT

Studieninformation

Grundgesamtheit	Wahlberechtigte Bevölkerung in Deutschland ab 18 Jahren	
Stichprobe	Repräsentative Zufallsauswahl/Dual-Frame (Relation Festnetz-/Mobilfunknummern 70:30)	
WDR-Autor	Ellen Ehni	0221 220-1800
WDR-Redakteurin	Friederike Hofmann	0221 220-1800
Wissenschaftliche Betreuung / Durchführung infratest dimap	Heiko Gothe	
Erhebungsverfahren	Telefoninterviews (CATI)	
Fallzahl	1.000 Befragte; Fragen zur allgemeinen und persönlichen wirtschaftlichen Lage: 483 / 517 Befragte Sonntagsfrage: 1.500 Befragte	
Erhebungszeitraum	08. bis 10. Mai 2017 Sonntagsfrage: 08. bis 10. Mai 2017	
Fehlertoleranz	1,4* bis 3,1** Prozentpunkte * bei einem Anteilswert von 5 Prozent ** bei einem Anteilswert von 50 Prozent	
Durchführendes Institut:	infratest dimap	
Ihre Ansprechpartner:	Michael Kunert	030 53322-0
	Reinhard Schlinkert	0228 32969-3

Die wichtigsten Ergebnisse

In Deutschland besteht weiterhin eine positive wirtschaftliche Grundstimmung: Acht von zehn Deutschen bewerten sowohl die allgemeine wirtschaftliche Lage im Land als auch ihre persönliche finanzielle Situation positiv. In der Kanzlerpräferenz kann Angela Merkel gegenüber dem Vormonat Ihren Vorsprung vor Martin Schulz ausbauen: Die Hälfte der Wahlberechtigten (49 Prozent, +3) würde sich aktuell für die Amtsinhaberin entscheiden, 36 Prozent (-4) für Martin Schulz. Diese Kanzlerpräferenz spiegelt sich auch in der Politikerbewertung: Angela Merkel erreicht mit 63 Prozent (+1) ihren besten Wert seit September 2015, während Martin Schulz nach dem Abflauen des „Schulz-Effektes" an Unterstützung verliert (42 Prozent, -6). Die Bundeskanzlerin gilt einerseits für eine große Mehrheit der Bundesbürger als Garant von Wohlstand (72 Prozent) und Stabilität (69 Prozent) in Deutschland, andererseits ist auch eine Mehrheit (57 Prozent) der Ansicht, sie habe ihre besten Zeiten als Kanzlerin hinter sich. Die Ernennung von Martin Schulz zum Kanzlerkandidaten der SPD hat für eine Mehrheit von 56 Prozent weiterhin den Effekt, dass inhaltliche Unterschiede zwischen CDU und SPD deutlicher zu Tage treten. Zwei von drei Bürgern (66 Prozent) vermissen jedoch eine klare inhaltliche Linie in seiner Politik. Die Bundesregierung genießt das Vertrauen einer knappen Mehrheit der Bevölkerung: 55 Prozent kommen zu einem wohlwollenden und 44 Prozent zu einem kritischen Urteil. In der Einzelbewertung der drei Koalitionsparteien erhält die CDU mit 53:45 Prozent die beste Note, während bei CSU (30:60 Prozent) und SPD (40:57 Prozent) die kritischen Stimmen überwiegen.

Wäre bereits am nächsten Sonntag Bundestagswahl, könnte die CDU mit 37 Prozent rechnen – ein Plus von drei Punkten im Vergleich zum Vormonat. Die SPD käme nach einem Verlust von vier Punkten auf 27 Prozent. Die FDP kann von ihrem guten Ergebnis in Schleswig-Holstein profitieren. Die Liberalen erreichen mit 8 Prozent (+2) ihren höchsten Anteil im DeutschlandTREND seit Mai 2010. Unverändert bleiben die Stimmenanteile von Grünen (8 Prozent) und Linken (7 Prozent). Die AfD gibt einen Punkt ab und kommt auf 10 Prozent. Für die Zeit nach der nächsten Bundestagswahl präferieren 47 Prozent ein Unions-geführtes Kabinett und 36 Prozent eine Bundesregierung unter Führung der SPD.

Vorsicht: Diese bundesweite Entwicklung ist nicht einfach auf NRW übertragbar.

In der aktuellen Debatte um rechtsextreme Aktivitäten von Bundeswehrsoldaten wird zwar nahezu einhellig (84 Prozent) begrüßt, dass Verteidigungsministerin Ursula von der Leyen die Vorgänge öffentlich gemacht hat. Allerdings kritisieren Zwei von Drei (65 Prozent) das Fehlen ausreichender Führung und Kontrolle bei den Streitkräften, und jeder Dritte (35 Prozent) geht davon aus, dass rechtsradikales Gedankengut in der Truppe weiter verbreitet ist als im Rest der Gesellschaft. Darunter leidet das Ansehen der Oberbefehlshaberin. Aktuell sind lediglich 38 Prozent (-16) mit ihrer politischen Arbeit zufrieden. Ebenfalls 38 Prozent halten Ursula von der Leyen für eine gute Besetzung als Verteidigungsministerin, während 57 Prozent nicht dieser Meinung sind. Im Zuge der Vorgänge hat die Bundeswehr als Institution an Rückhalt eingebüßt: Derzeit bringen ihr 49 Prozent Vertrauen entgegen. Im Juli letzten Jahres waren es noch 59 Prozent.

Das sind die wichtigsten Befunde im aktuellen ARD-DeutschlandTREND von infratest dimap im Auftrag der ARD-Tagesthemen und der Tageszeitung DIE WELT.

--

Michael Kunert / Reinhard Schlinkert

Wirtschaftliche Grundstimmung

ARD-DeutschlandTREND: Mai 2017

Bewertung der wirtschaftlichen Lage in Deutschland

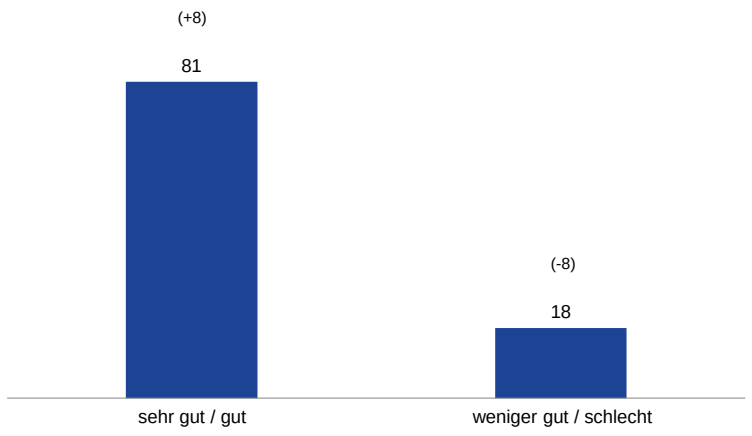

Frage: Wie beurteilen Sie ganz allgemein die gegenwärtige wirtschaftliche Lage in Deutschland? Ist sie Ihrer Meinung nach…?

Grundgesamtheit: Wahlberechtigte Bevölkerung in Deutschland / Angaben in Prozent
Angaben in Klammern: Vergleich zu September 2016
Fehlende Werte zu 100%: Weiß nicht / keine Angabe

infratest dimap 3

ARD-DeutschlandTREND: Mai 2017

Bewertung der wirtschaftlichen Lage in Deutschland Zeitverlauf

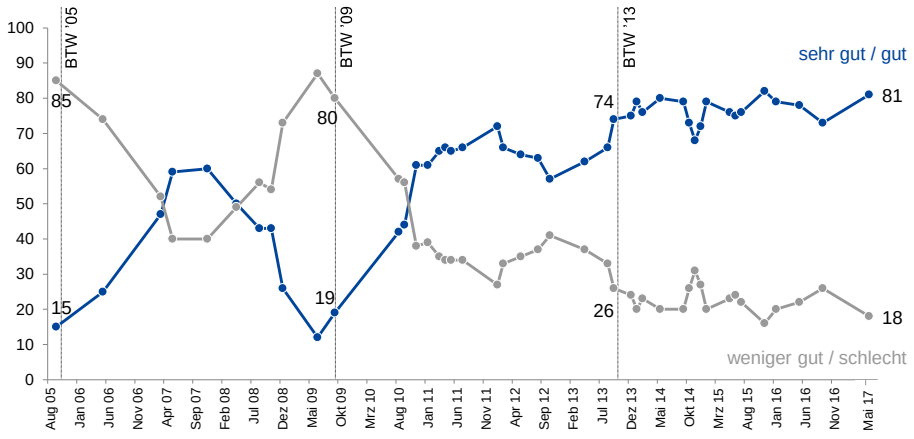

Frage: Wie beurteilen Sie ganz allgemein die gegenwärtige wirtschaftliche Lage in Deutschland? Ist sie Ihrer Meinung nach...?

Grundgesamtheit: Wahlberechtigte Bevölkerung in Deutschland / Angaben in Prozent
Fehlende Werte zu 100%: Weiß nicht / keine Angabe

infratest dimap 4

ARD-DeutschlandTREND: Mai 2017

ARD

Bewertung der eigenen wirtschaftlichen Lage

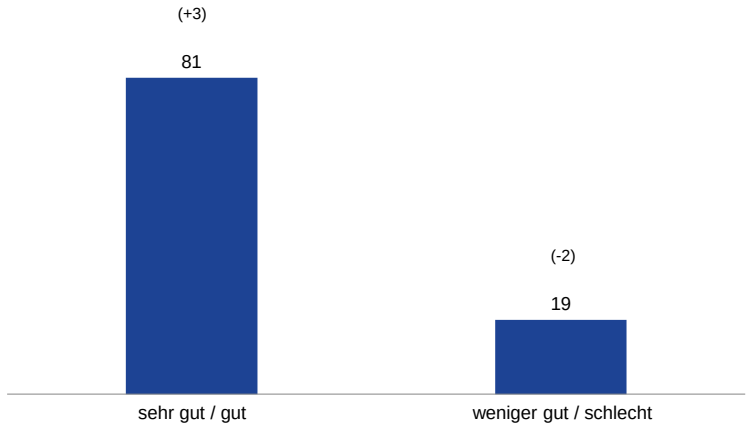

Frage: Wenn Sie an Ihre eigene wirtschaftliche Situation denken, ist Ihre persönliche wirtschaftliche Situation…?

Grundgesamtheit: Wahlberechtigte Bevölkerung in Deutschland / Angaben in Prozent
Angaben in Klammern: Vergleich zu März 2017
Fehlende Werte zu 100%: Weiß nicht / keine Angabe

infratest dimap

5

ARD-DeutschlandTREND: Mai 2017

ARD

Bewertung der eigenen wirtschaftlichen Lage Zeitverlauf

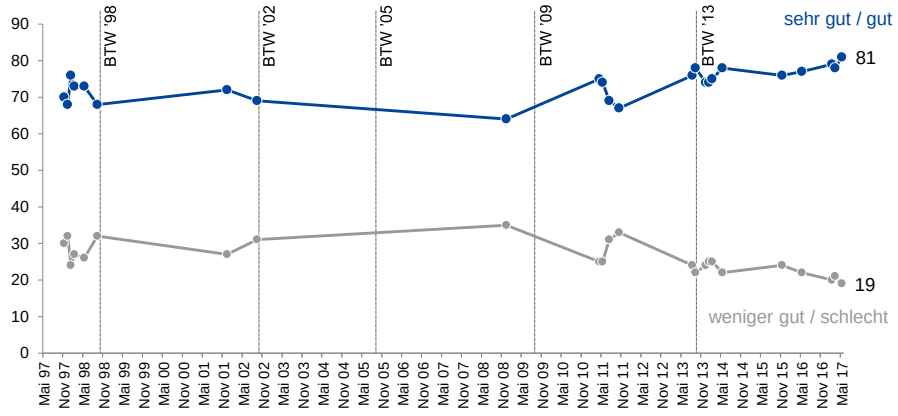

Frage: Wenn Sie an Ihre eigene wirtschaftliche Situation denken, ist Ihre persönliche wirtschaftliche Situation…?

Grundgesamtheit: Wahlberechtigte Bevölkerung in Deutschland / Angaben in Prozent
Fehlende Werte zu 100%: Weiß nicht / keine Angabe

infratest dimap

6

Kanzlerpräferenz

ARD-DeutschlandTREND: Mai 2017

Direktwahl Bundeskanzler/-in: Merkel vs. Schulz

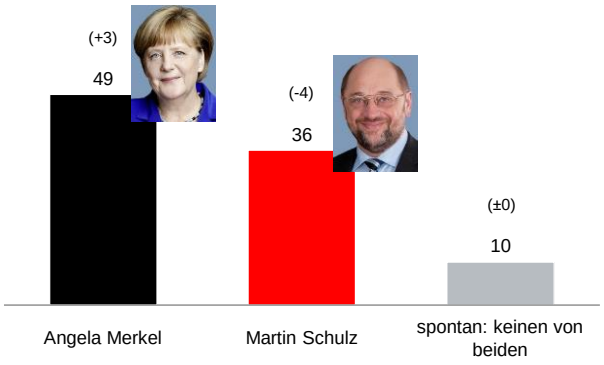

Frage: Wenn man den Bundeskanzler direkt wählen könnte, für wen würden Sie sich entscheiden: für Angela Merkel oder für Martin Schulz?

Grundgesamtheit: Wahlberechtigte Bevölkerung in Deutschland / Angaben in Prozent
Angaben in Klammern: Vgl. zu April 2017
Fehlende Werte zu 100%: Kenne Merkel/Schulz nicht / weiß nicht / keine Angabe

infratest dimap 18

ARD-DeutschlandTREND: Mai 2017

Direktwahl Bundeskanzler/-in: Merkel vs. Schulz Parteianhänger

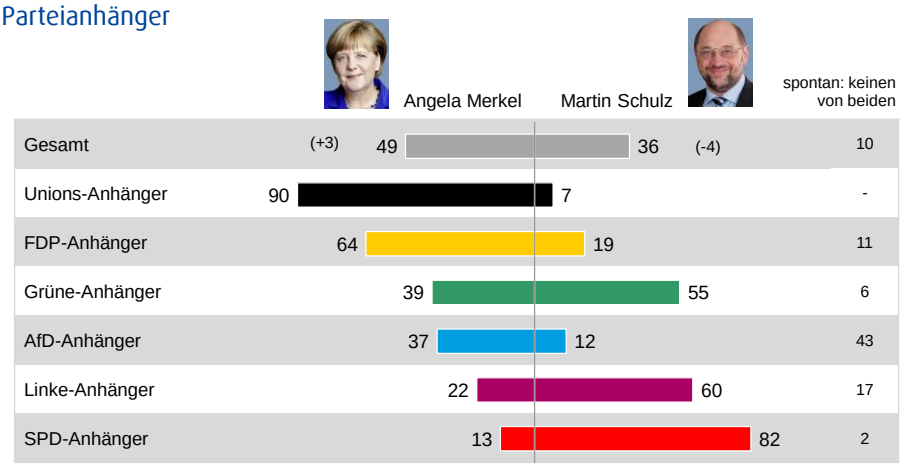

Frage: Wenn man den Bundeskanzler direkt wählen könnte, für wen würden Sie sich entscheiden: für Angela Merkel oder für Martin Schulz?

Grundgesamtheit: Wahlberechtigte Bevölkerung in Deutschland / Angaben in Prozent
Angaben in Klammern: Vgl. zu April 2017
Fehlende Werte zu 100%: Kenne Merkel/Schulz nicht / weiß nicht / keine Angabe

infratest dimap 19

ARD-DeutschlandTREND: Mai 2017

ARD

Direktwahl Bundeskanzler/-in: Merkel vs. Schulz
Zeitverlauf

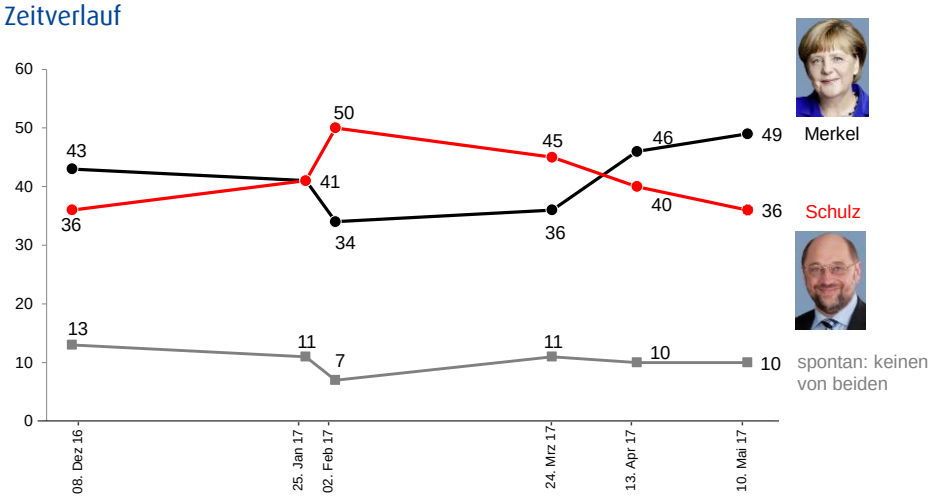

Frage: Wenn man den Bundeskanzler direkt wählen könnte, für wen würden Sie sich entscheiden: für Angela Merkel oder für Martin Schulz?

Grundgesamtheit: Wahlberechtigte Bevölkerung in Deutschland / Angaben in Prozent
Fehlende Werte zu 100%: Kenne Merkel/Schulz nicht / weiß nicht / keine Angabe

infratest dimap

20

Bewertung Spitzenpolitiker

ARD-DeutschlandTREND: Mai 2017

Politikerzufriedenheit

		sehr zufrieden / zufrieden	weniger / gar nicht zufrieden	Spontan: kenne ich nicht / kein Urteil
Wolfgang Schäuble	(-2)	66	29	4
Sigmar Gabriel	(+7)	63	30	6
Angela Merkel	(+1)	63	37	-
Thomas de Maizière	(-4)	51	41	7
Cem Özdemir	(+2)	50	39	9
Andrea Nahles*	(+2)	44	42	12
Martin Schulz	(-6)	42	43	13
Horst Seehofer	(+2)	38	55	6
Ursula von der Leyen	(-16)	38	58	3
Christian Lindner	(+9)	37	35	24
Sahra Wagenknecht**	(-8)	25	59	15
Alexander Gauland		9	73	16

Frage: Und nun geht es um Ihre Meinung zu einigen Spitzenpolitikern. Wie ist das mit…? Sind Sie mit ihrer/seiner politischen Arbeit sehr zufrieden, zufrieden, weniger zufrieden oder gar nicht zufrieden?

Grundgesamtheit: Wahlberechtigte Bevölkerung in Deutschland / Angaben in Prozent
Angaben in Klammern: Vgl. zu April 2017 / *Vgl. zu Jan 2017 / ** Vgl. zu März 2017
Fehlende Werte zu 100%: Weiß nicht / keine Angabe

infratest dimap 15

ARD-DeutschlandTREND: Mai 2017

Politikerzufriedenheit Angela Merkel Zeitverlauf

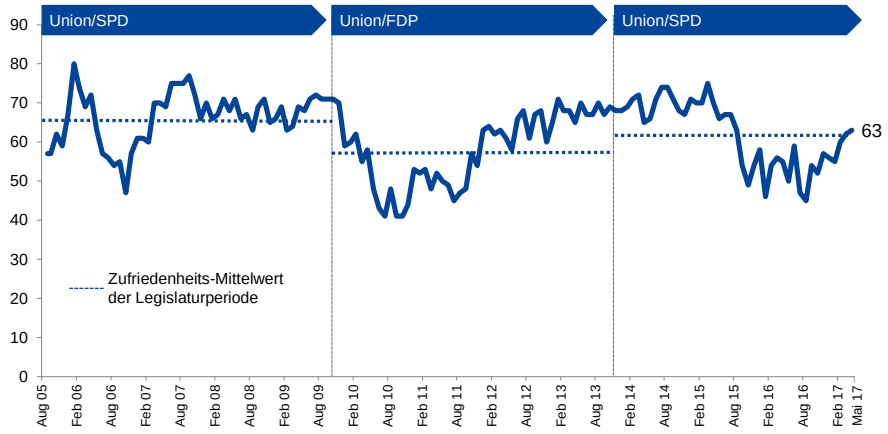

Frage: Und nun geht es um Ihre Meinung zu einigen Spitzenpolitikern. Wie ist das mit Angela Merkel? Sind Sie mit ihrer politischen Arbeit sehr zufrieden, zufrieden, weniger zufrieden oder gar nicht zufrieden?

Grundgesamtheit: Wahlberechtigte Bevölkerung in Deutschland / Angaben in Prozent
Fehlende Werte zu 100%: Weniger zufrieden / gar nicht zufrieden / kenne ich nicht / kann ich nicht beurteilen / weiß nicht / keine Angabe

infratest dimap 16

ARD-DeutschlandTREND: Mai 2017

ARD

Politikerzufriedenheit Angela Merkel / Martin Schulz
Zeitverlauf

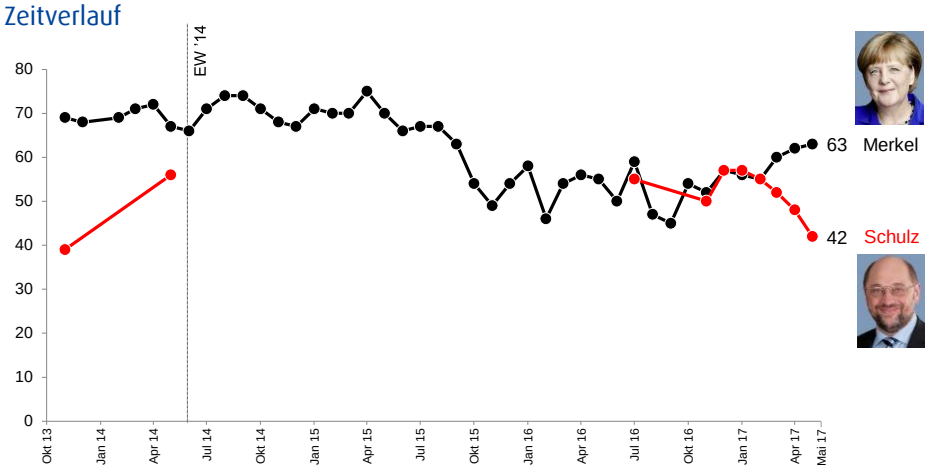

Frage: Und nun geht es um Ihre Meinung zu einigen Spitzenpolitikern. Wie ist das mit Angela Merkel/Martin Schulz? Sind Sie mit ihrer/seiner politischen Arbeit sehr zufrieden, zufrieden, weniger zufrieden oder gar nicht zufrieden?

Grundgesamtheit: Wahlberechtigte Bevölkerung in Deutschland / Angaben in Prozent
Fehlende Werte zu 100%: Weniger zufrieden / gar nicht zufrieden / kenne ich nicht / kann ich nicht beurteilen / weiß nicht / keine Angabe

infratest dimap

17

Aussagen zu Angela Merkel und Martin Schulz

ARD-DeutschlandTREND: Mai 2017

ARD

Aussagen zu Merkel und Schulz

	stimme eher zu	CDU-Anhänger
Die Politik von Angela Merkel hat dafür gesorgt, dass es uns wirtschaftlich gut geht.	72	94
Bundeskanzlerin Angela Merkel sorgt dafür, dass es uns in einer unruhigen Welt gut geht.	69	89
Angela Merkel hat ihre besten Zeiten als Bundeskanzlerin hinter sich.	57	29

	stimme eher zu	SPD-Anhänger
Mir ist nicht klar, welche Politik Martin Schulz umsetzen will.	66	47
Mit Martin Schulz gibt es wieder sichtbare inhaltliche Unterschiede zwischen SPD und CDU.	56	78
Ich habe mir von Martin Schulz mehr erwartet.	45	36

Frage: Ich nenne Ihnen jetzt verschiedene Ansichten über Bundeskanzlerin Angela Merkel [den SPD-Parteivorsitzenden Martin Schulz]. Sagen Sie mir bitte jeweils, ob Sie dieser Aussage eher zustimmen oder eher nicht zustimmen.

Grundgesamtheit: Wahlberechtigte Bevölkerung in Deutschland / Angaben in Prozent
Fehlende Werte zu 100%: Stimme eher nicht zu / weiß nicht / keine Angabe

infratest dimap

21

Zufriedenheit mit der Bundesregierung

ARD-DeutschlandTREND: Mai 2017

ARD

Regierungszufriedenheit

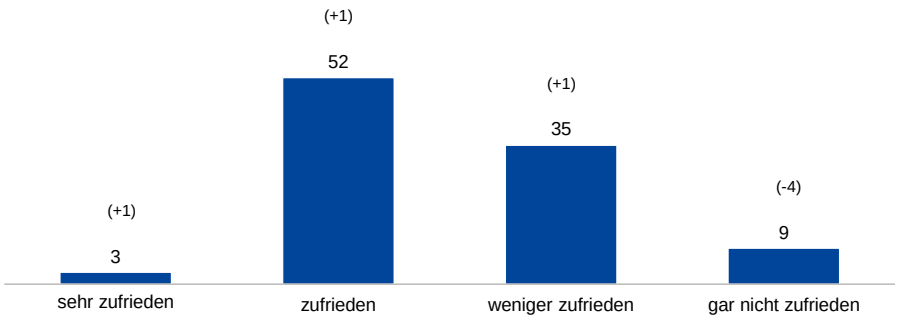

Frage: Wie zufrieden sind Sie mit der Arbeit der Bundesregierung?

Grundgesamtheit: Wahlberechtigte Bevölkerung in Deutschland / Angaben in Prozent
Angaben in Klammern: Vergleich zu April 2017
Fehlende Werte zu 100%: Weiß nicht / keine Angabe

infratest dimap

7

ARD-DeutschlandTREND: Mai 2017

ARD

Regierungszufriedenheit Parteianhänger

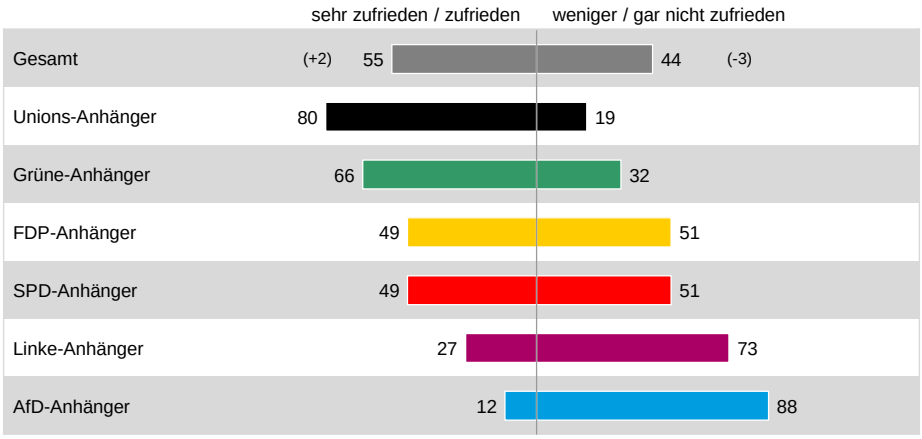

Frage: Wie zufrieden sind Sie mit der Arbeit der Bundesregierung?

Grundgesamtheit: Wahlberechtigte Bevölkerung in Deutschland / Angaben in Prozent
Angaben in Klammern: Vergleich zu April 2017
Fehlende Werte zu 100%: Weiß nicht / keine Angabe

infratest dimap

8

ARD-DeutschlandTREND: Mai 2017

ARD

Regierungszufriedenheit
Zeitverlauf

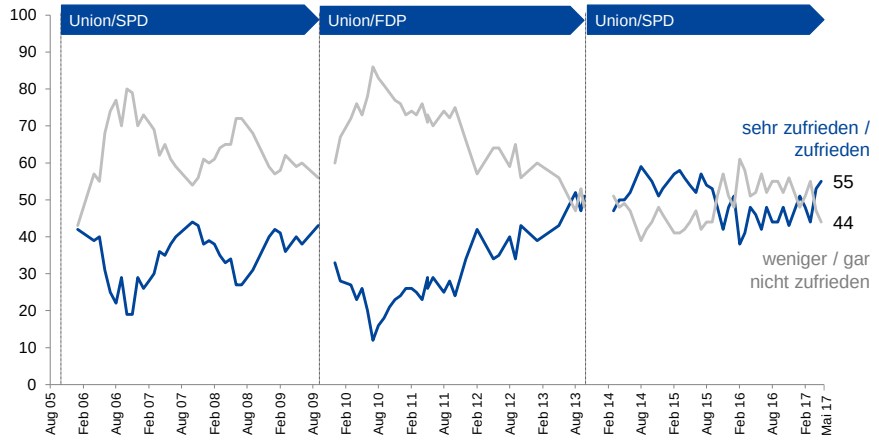

Frage: Wie zufrieden sind Sie mit der Arbeit der Bundesregierung?

Grundgesamtheit: Wahlberechtigte Bevölkerung in Deutschland / Angaben in Prozent
Fehlende Werte zu 100%: Weiß nicht / keine Angabe

infratest dimap

9

Zufriedenheit mit den Regierungsparteien

ARD-DeutschlandTREND: Mai 2017

Zufriedenheit mit den Regierungsparteien

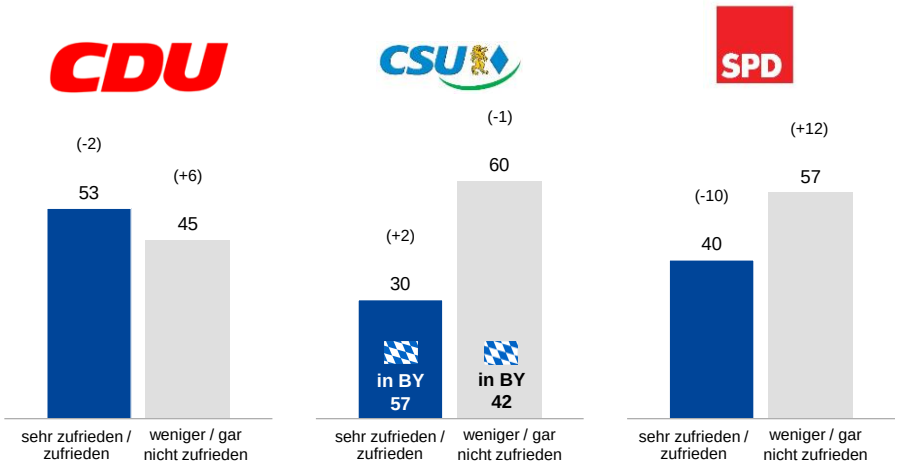

Frage: Wenn Sie einmal die an der Bundesregierung beteiligten Parteien getrennt betrachten. Wie zufrieden sind Sie mit der Arbeit der CDU? Und wie zufrieden sind Sie mit der Arbeit der CSU? Und wie zufrieden sind Sie mit der Arbeit der SPD?

Grundgesamtheit: Wahlberechtigte Bevölkerung in Deutschland / Angaben in Prozent
Angaben in Klammern: Vergleich zu August 2015
Fehlende Werte zu 100%: Weiß nicht / keine Angabe

infratest dimap 10

ARD-DeutschlandTREND: Mai 2017

Zufriedenheit mit den Regierungsparteien Parteianhänger

„sehr zufrieden / zufrieden"

	CDU	CSU	SPD
Gesamt	53	30	40
Unions-Anhänger	89	45	29
CDU-Anhänger*	90	38	30
CSU-Anhänger**	86	74	24
FDP-Anhänger	47	43	27
Grüne-Anhänger	44	8	48
SPD-Anhänger	32	18	77
AfD-Anhänger	20	39	10
Linke-Anhänger	14	7	31

Frage: Wenn Sie einmal die an der Bundesregierung beteiligten Parteien getrennt betrachten. Wie zufrieden sind Sie mit der Arbeit der CDU? Und wie zufrieden sind Sie mit der Arbeit der CSU? Und wie zufrieden sind Sie mit der Arbeit der SPD?

Grundgesamtheit: Wahlberechtigte Bevölkerung in Deutschland / Angaben in Prozent
*außerhalb Bayerns / **in Bayern
Fehlende Werte zu 100%: Weniger zufrieden / gar nicht zufrieden / weiß nicht / keine Angabe

infratest dimap 11

Sonntagsfrage

ARD-DeutschlandTREND Mai 2017

Sonntagsfrage zur Bundestagswahl

ARD

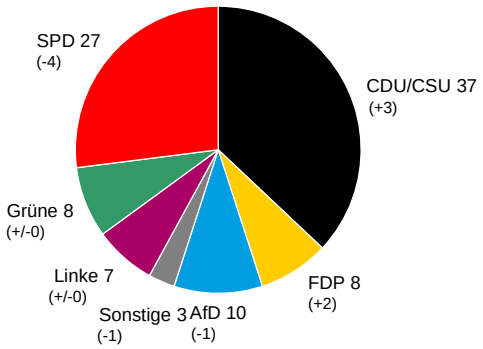

Frage: Welche Partei würden Sie wählen, wenn am kommenden Sonntag Bundestagswahl wäre?

Grundgesamtheit: Wahlberechtigte Bevölkerung in Deutschland / Angaben in Prozent
Angaben in Klammern: Vergleich zum ARD-DeutschlandTREND vom 12. April 2017

infratest dimap

ARD-DeutschlandTREND Mai 2017

Sonntagsfrage zur Bundestagswahl: Zeitverlauf

ARD

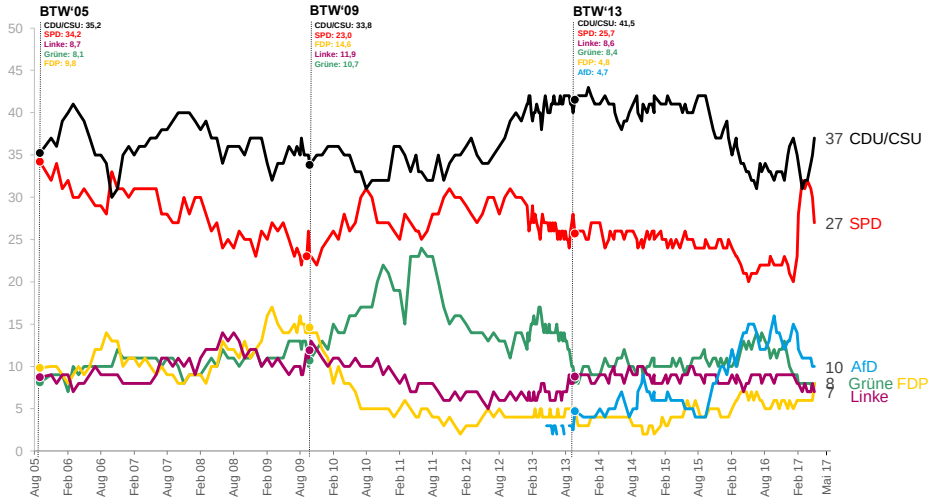

Frage: Welche Partei würden Sie wählen, wenn am kommenden Sonntag Bundestagswahl wäre?

Grundgesamtheit: Wahlberechtigte Bevölkerung in Deutschland / Angaben in Prozent

infratest dimap

ARD-DeutschlandTREND: Mai 2017

ARD

Wechselstimmung: Welche Partei sollte die nächste Bundesregierung führen?

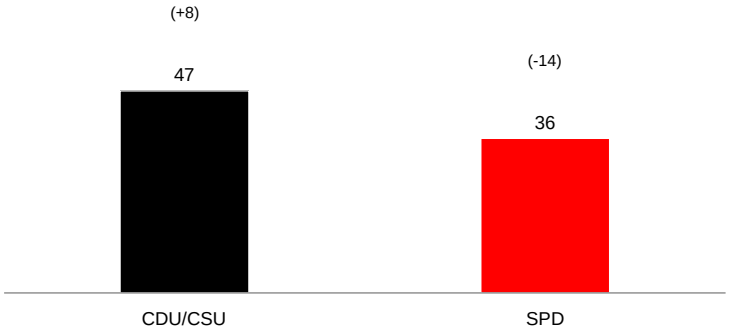

Frage: Wenn es nach Ihnen ginge, sollte die nächste Bundesregierung wieder von der CDU/CSU geführt sein oder sollte sie von der SPD geführt sein?

Grundgesamtheit: Wahlberechtigte Bevölkerung in Deutschland / Angaben in Prozent
Angaben in Klammern: Vergleich zu Februar 2017
Fehlende Werte zu 100%: Weiß nicht / keine Angabe

infratest dimap

12

ARD-DeutschlandTREND: Mai 2017

ARD

Wechselstimmung: Welche Partei sollte die nächste Bundesregierung führen? Parteianhänger

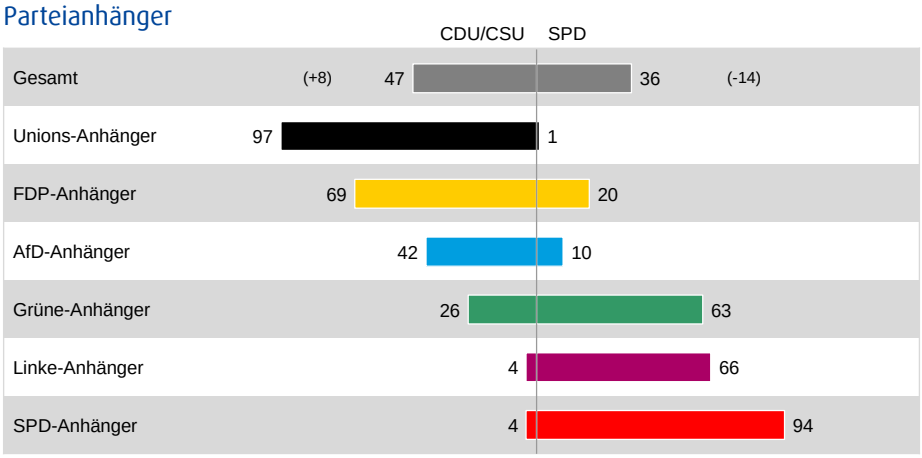

Frage: Wenn es nach Ihnen ginge, sollte die nächste Bundesregierung wieder von der CDU/CSU geführt sein oder sollte sie von der SPD geführt sein?

Grundgesamtheit: Wahlberechtigte Bevölkerung in Deutschland / Angaben in Prozent
Angaben in Klammern: Vergleich zu Februar 2017
Fehlende Werte zu 100%: Weiß nicht / keine Angabe

infratest dimap

13

ARD-DeutschlandTREND: Mai 2017

ARD

Wechselstimmung: Welche Partei sollte die nächste Bundesregierung führen? Zeitverlauf 2012-2017

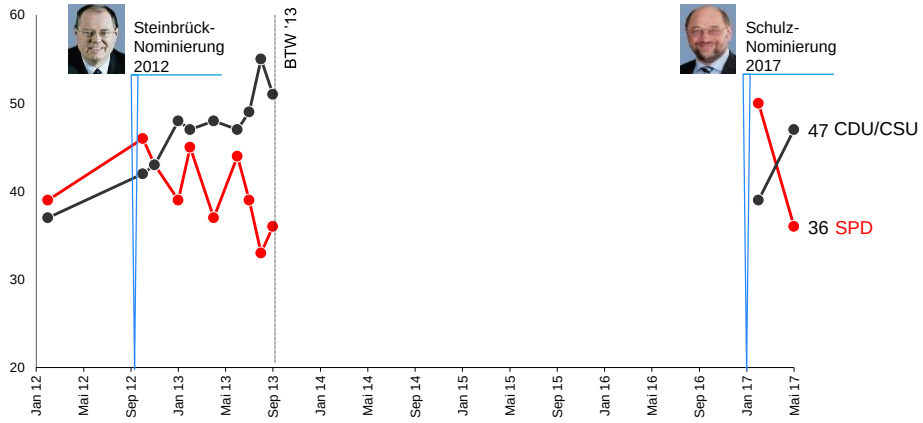

Frage: Wenn es nach Ihnen ginge, sollte die nächste Bundesregierung wieder von der CDU/CSU geführt sein oder sollte sie von der SPD geführt sein?

Grundgesamtheit: Wahlberechtigte Bevölkerung in Deutschland / Angaben in Prozent
Fehlende Werte zu 100%: Weiß nicht / keine Angabe

infratest dimap

14

Bundeswehr

ARD-DeutschlandTREND: Mai 2017

Vertrauen in Institutionen

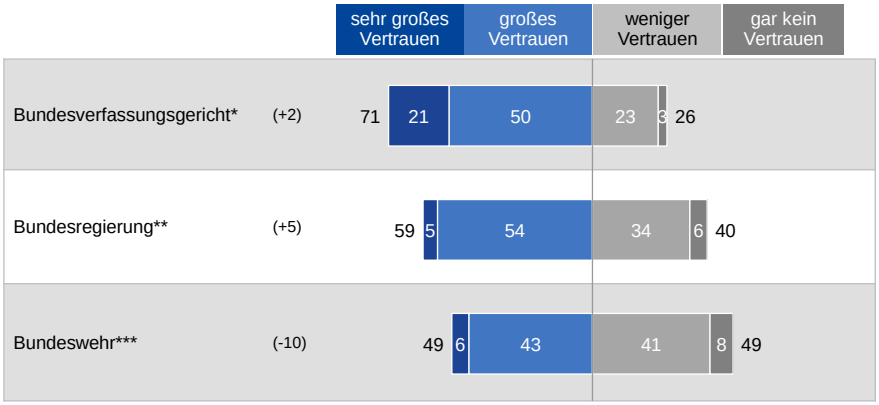

Frage: Ich nenne Ihnen jetzt eine Reihe von Einrichtungen und Organisationen. Bitte sagen Sie mir für jede, wie viel Vertrauen Sie in sie haben: sehr großes Vertrauen, großes Vertrauen, wenig Vertrauen oder gar kein Vertrauen?

Grundgesamtheit: Wahlberechtigte Bevölkerung in Deutschland / Angaben in Prozent
Angaben in Klammern: *Vergleich zu Januar 2017 / ** Vergleich zu Dezember 2016 / *** Vergleich zu Juli 2016
Fehlende Werte zu 100%: Weiß nicht / keine Angabe

22

ARD-DeutschlandTREND: Mai 2017

Vertrauen in Institutionen
Parteianhänger
„sehr großes / großes Vertrauen"

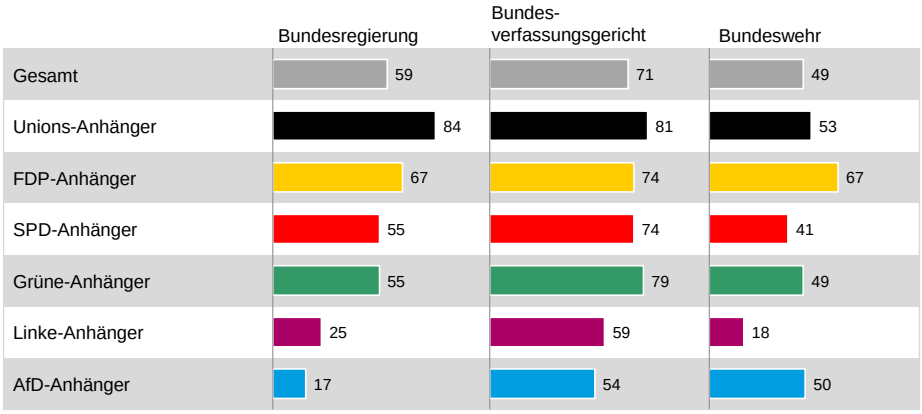

Frage: Ich nenne Ihnen jetzt eine Reihe von Einrichtungen und Organisationen. Bitte sagen Sie mir für jede, wie viel Vertrauen Sie in sie haben: sehr großes Vertrauen, großes Vertrauen, wenig Vertrauen oder gar kein Vertrauen?

Grundgesamtheit: Wahlberechtigte Bevölkerung in Deutschland / Angaben in Prozent
Fehlende Werte zu 100%: Weiß nicht / keine Angabe

23

ARD-DeutschlandTREND: Mai 2017

ARD

Vertrauen in die Bundeswehr Zeitverlauf

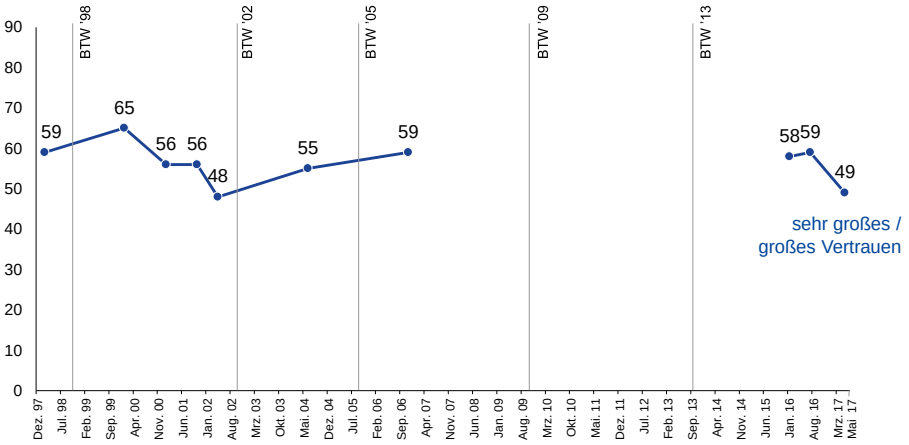

Frage: Ich nenne Ihnen jetzt eine Reihe von Einrichtungen und Organisationen. Bitte sagen Sie mir für jede, wie viel Vertrauen Sie in sie haben: sehr großes Vertrauen, großes Vertrauen, wenig Vertrauen oder gar kein Vertrauen?

Grundgesamtheit: Wahlberechtigte Bevölkerung in Deutschland / Angaben in Prozent
Fehlende Werte zu 100%: Weniger Vertrauen / gar kein Vertrauen / weiß nicht / keine Angabe

infratest dimap

24

ARD-DeutschlandTREND: Mai 2017

ARD

Aussagen zur Bundeswehr

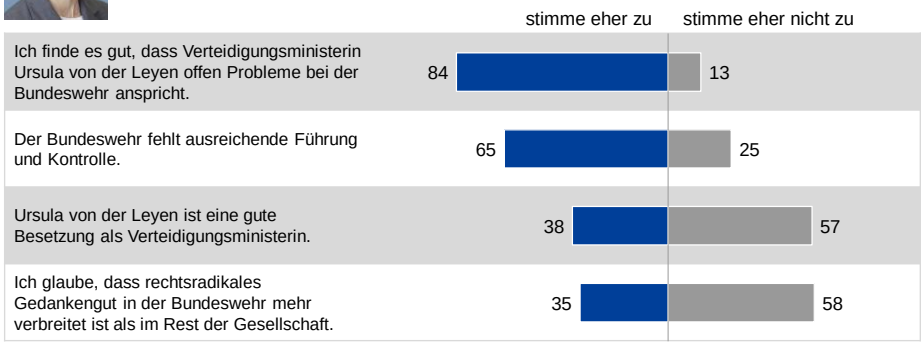

Frage: Ich nenne Ihnen nun einige Ansichten über die Bundeswehr. Sagen Sie mir bitte jeweils, ob Sie diesen Aussagen eher zustimmen oder eher nicht zustimmen.

Grundgesamtheit: Wahlberechtigte Bevölkerung in Deutschland / Angaben in Prozent
Fehlende Werte zu 100%: Weiß nicht / keine Angabe

infratest dimap

25

Allgemeine Lage in der Welt

ARD-DeutschlandTREND: Mai 2017

ARD

Politische Lage in der Welt: Bedrohung für Deutschland?

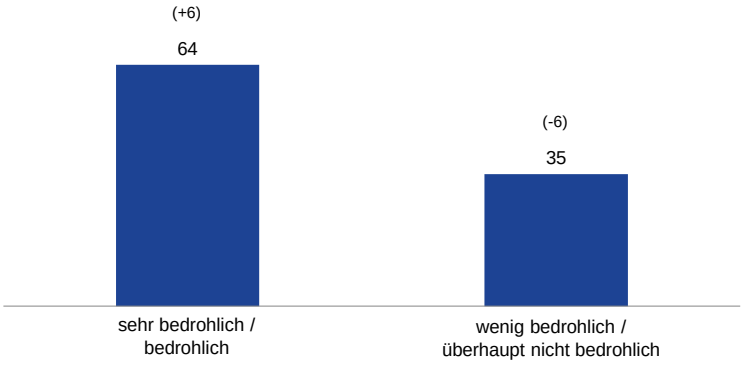

Frage: Empfinden Sie die politische Lage in der Welt für uns in Deutschland als sehr bedrohlich, bedrohlich, wenig bedrohlich oder überhaupt nicht bedrohlich?

Grundgesamtheit: Wahlberechtigte Bevölkerung in Deutschland / Angaben in Prozent
Angaben in Klammern: Vergleich zu Januar 2016
Fehlende Werte zu 100%: Weiß nicht / keine Angabe

infratest dimap

26

ARD-DeutschlandTREND: Mai 2017

ARD

Politische Lage in der Welt: Bedrohung für Deutschland? Zeitverlauf

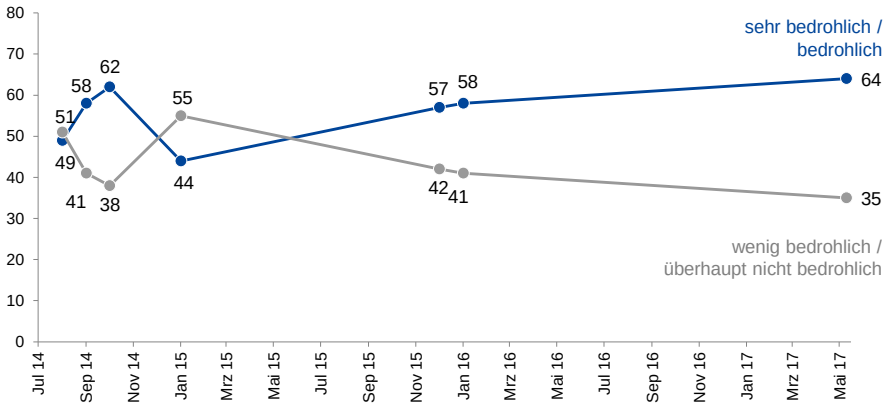

Frage: Empfinden Sie die politische Lage in der Welt für uns in Deutschland als sehr bedrohlich, bedrohlich, wenig bedrohlich oder überhaupt nicht bedrohlich?

Grundgesamtheit: Wahlberechtigte Bevölkerung in Deutschland / Angaben in Prozent
Fehlende Werte zu 100%: Weiß nicht / keine Angabe

infratest dimap

27