



Was denken die Deutschen?

Effiziente und kostengünstige
Forschung mit dem

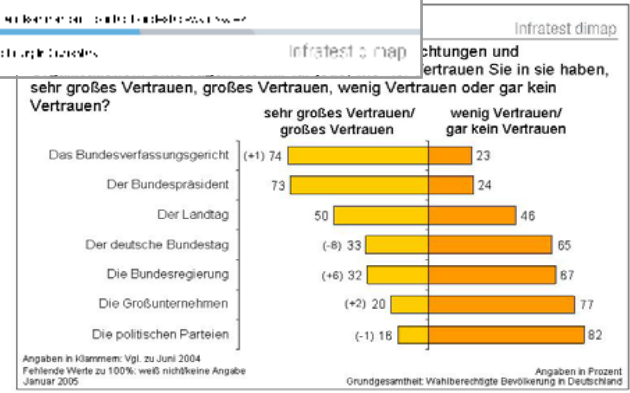
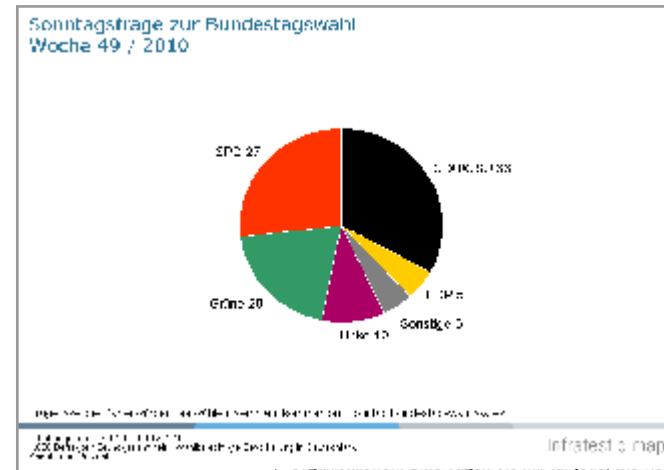
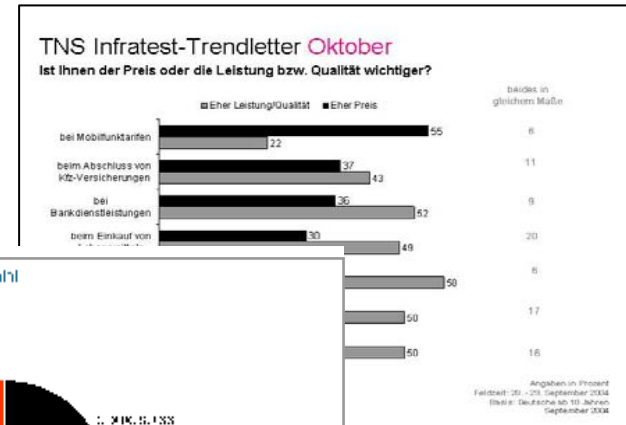
PolitikBUS

Infratest dimap

Effiziente und kostengünstige Forschung mit dem PolitikBUS

Bis zu 3.000 Befragte ab 14 Jahren

- **Repräsentativ:** für deutschsprachige Bevölkerung ab 14 Jahren oder für Wahlberechtigte ab 18 Jahren
- **Schnell:** Ergebnisse nach 3 Tagen
- **Individuell:** Einzelfragen und längere Fragekomplexe
- **Kontinuierlich:** jede Woche bis zu 3.000 Befragte
- **Kostengünstig:** Anlage als Beteiligungsumfrage



Effiziente und kostengünstige Forschung mit dem PolitikBUS

Der PolitikBUS liefert die Antworten auf Ihre Fragen

Beispiele:

- Wie beurteilen die Deutschen die Krise an den Finanzmärkten?
- Glauben die Bürger an den wirtschaftlichen Aufschwung im neuen Jahr?
- Wie beurteilen Parteianhänger die politischen Projekte "ihrer" Partei?
- Wie bewertet die Bevölkerung die Reform der sozialen Sicherungssysteme?
- Was sind die Traum-Reiseziele der Deutschen?
- Glaubt die junge Generation, dass ihre Rente sicher ist?

Effiziente und kostengünstige Forschung mit dem PolitikBUS

Warum Meinungsforschung im PolitikBUS von Infratest dimap?

- Kompetente Beratung bei der Fragenentwicklung
 - von einem der führenden Politik- und Wahlforschungsinstitute in Deutschland
- Hochwertige Stichproben
 - höchste Abbildungsgenauigkeit der Stichproben
 - kontinuierliche Steuerung und Kontrolle während der Erhebung
- Sorgfältige Datenerhebung
 - computergestützte Telefoninterviews
 - intensive Schulung der Interviewer
 - ständige Qualitätskontrolle während der Erhebung

Effiziente und kostengünstige Forschung mit dem PolitikBUS

Die Ergebnisse...

...liefern wir Ihnen in tabellarischer Form:

- als PDF-Datei
- mit einem anklickbaren Inhaltsverzeichnis
- mit Tabellenaufrissen nach Alter, Geschlecht, West/Ost, Tätigkeitsgruppen, Parteianhängerschaften etc.
- wahlweise auch als sendefähige animierte TV-Grafik

Frage 3: Welche Partei würden Sie wählen, wenn am kommenden Sonntag Bundestagswahl wäre?

	Gesamt	Deutschland		Alter in Jahren						Geschlecht		H V %
		West	Ost	18-24	25-34	35-44	45-59	60+	Männ-lich	Weib-lich		
Basis ungewichtet	1500	1100	400	141	259	402	380	311	738	762		
würde nicht wählen	10	10	12	6	10	11	12	10	12	8		
würde ungültig wählen	2	2	3	-	3	2	2	2	2	2		
weiß noch nicht	14	14	17	16	15	16	12	13	11	17		
keine Angabe	4	4	6	4	4	4	3	4	3	5		
Summe	30	29	37	26	32	34	29	29	29	32		

NEUE BASIS = [Klick hier](#)

Frage 8: Im Januar betrug die Arbeitslosigkeit in Deutschland mehr als 5 Millionen und hat damit einen neuen Rekordstand erreicht. Ich lese Ihnen nun einige Aussagen vor und Sie sagen mir bitte jeweils, ob Sie dieser Ansicht eher zustimmen oder eher nicht zustimmen.

	Gesamt	Tätigkeit				Beruf				Parteipräferenz Bundestagsw							H V %				
		Erwerbs-tätige	Arbeits-lose	Rent-ner	Son-stige	Leit. Beamte	Übrige Angest./Arbei-ter	Freie Berufs-berufe	SPD	CDU/CSU	B90/Grüne	FDP	PDS	Sonstige							
Basis ungewichtet	1000	600	69	218	112	68	320	121	78	251	258	95	39	40	36	100	100	100	100	100	
Mit 5 Millionen Arbeitslosen ist der Höhepunkt erreicht, in den nächsten Monaten wird die Zahl wieder sinken																					
Stimme eher zu	27	25	19	33	27	34	28	15	24	45	20	45	12	11	23						
Stimme eher nicht zu	72	75	81	66	73	66	71	85	76	54	80	53	88	85	77						
weiß nicht	1	-	-	1	-	-	1	-	-	1	-	2	-	4	-						
keine Angabe	-	-	-	-	-	-	-	-	-	-	-	-	-	-	-						
Summe																					

Die Reformpolitik der Bundesregierung wird in den nächsten Jahren für eine dauerhafte Verbesserung der Arbeitsmarktsituation sorgen

Stimme eher zu

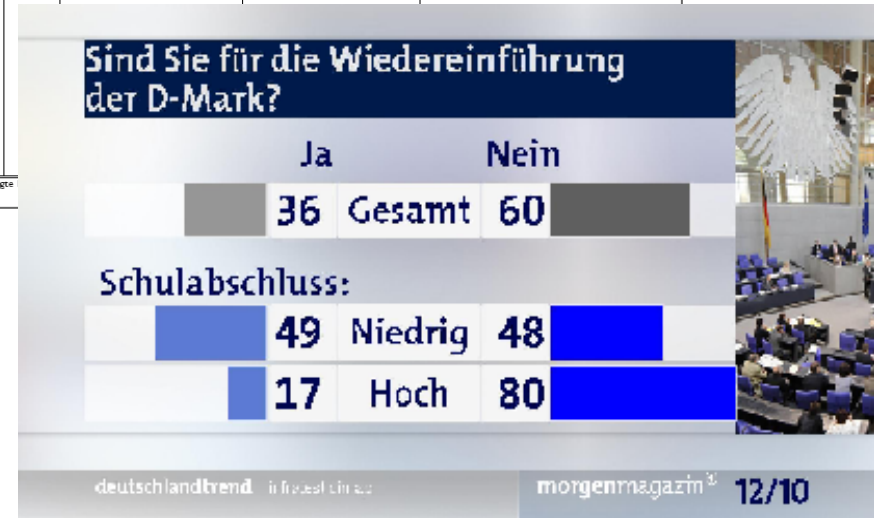
Stimme eher nicht zu

weiß nicht

keine Angabe

Summe

** Grundgesamtheit: Wahlberechtigte



Effiziente und kostengünstige Forschung mit dem PolitikBUS

Kosten

Preisbeispiel: 1.000 Wahlberechtigte ab 18 Jahren

- Kurze geschlossene Frage ab 830 €
- Geschlossene Frage mit mehreren Antwortkategorien ab 960 €
- Offene Frage ab 1.320 €
- Umfangreichere individuelle Einschaltungen oder andere Frageformate kalkulieren wir Ihnen gerne gesondert.

Die Preise verstehen sich zzgl. der gesetzlichen MwSt. von derzeit 19 Prozent.

Effiziente und kostengünstige Forschung mit dem PolitikBUS

Ihr Ansprechpartner

Infratest dimap

Gesellschaft für Trend- und Wahlforschung mbH
Moosdorfstr. 7-9
12435 Berlin
www.infratest-dimap.de

Jürgen Hofrichter

Bereichsleiter Wahlforschung



Tel. + 49 (0)30 53322-119

Fax. + 49 (0)30 53322-122

juergen.hofrichter@infratest-dimap.de